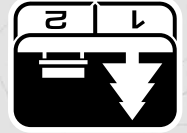


MODOS DE PESQUISA

* Apenas EQUINOX 900

PARQUE

Ótimo para áreas recreativas com alto teor de lixo, incluindo a detecção mais generalizada.



Moedas e Moedas Finas

CAMPO

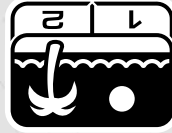
Ideal para detectar em campos históricos para obter a mais ampla variedade de tamanhos de alvos.



Moedas e Moedas Finas e Artefatos

PRAIA

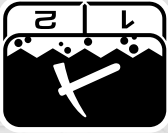
Para todas as condições de água salgada – areia seca, areia molhada, surf e debaixo d'água.



Areia Molhada e Seca e Embaixo d'água e Surf

OURO*

Para prospecção de pepitas de ouro em locais de garimpos de ouro mineralizado.



Solo Normal e Solo Difícil

COMEÇO RÁPIDO



LIGAR



SELECIONE MODO DE PESQUISA



CANCELAR RUIDO



DETECTANDO



EQUINOX

700 | 900

GUIA DE INTRODUÇÃO

Este Guia de Introdução e o Manual do usuário completo do EQUINOX® estão disponíveis para baixar online.

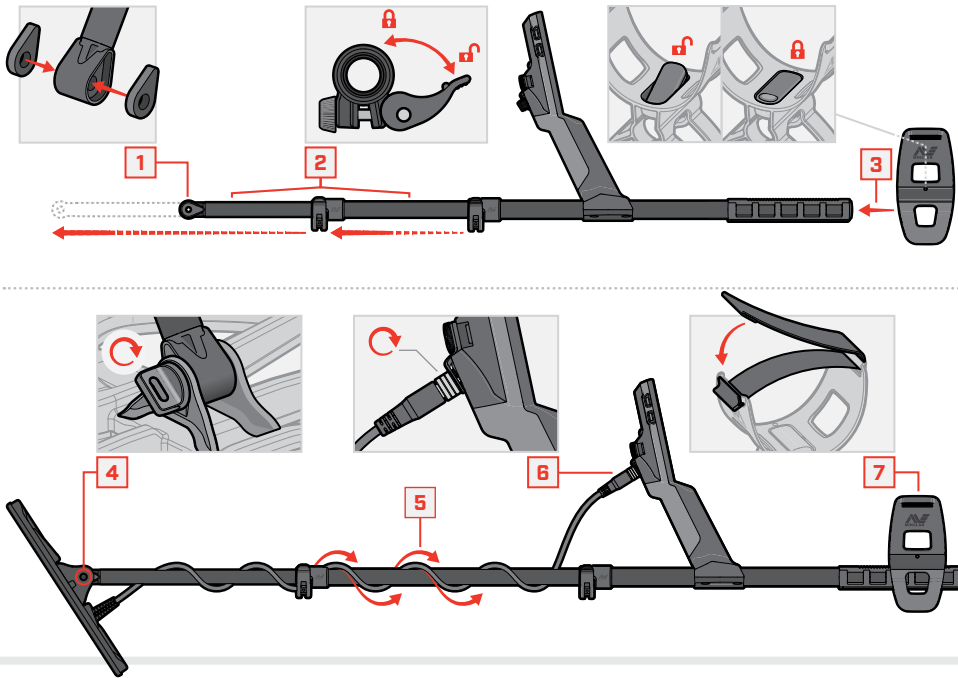
Obtenha estes idiomas e muito mais:

- | | | |
|-------------------|--------------------|---------------------|
| DE Deutsch | FR français | PT Português |
| EN Inglês | JP 日本語 | RU русский |
| ES Español | KR 한국어 | ZH 中文 |



1-800-0449-1

MONTAGEM



APERTAR CONECTORES (CAMLOCKS)

Aperte os conectores (Camlocks) se eles deslizarem ou ficarem soltos.



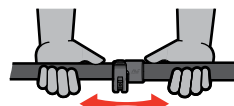
Abrir



Aperte suavemente em incrementos



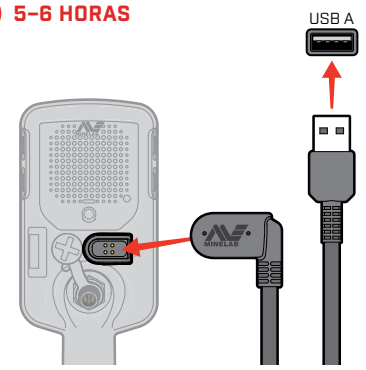
Fechar



Verifique e repita se necessário

CARREGAR

5-6 HORAS



⚠ Carregue seu detector com um carregador USB de boa qualidade com capacidade de carga mínima de 2A @ 5V. Há risco de falha do carregador USB se for usado um carregador de baixa qualidade. Procure as seguintes marcas nos carregadores USB:



3 HORAS



CONTROLES E TELA DE EXIBIÇÃO

Indicador de Sobrecarga de Praia

LED de Status de Carga

Nível/Carregamento da Bateria

Lanterna

Ligar & Desligar

Luz de Fundo

Escala de Discriminação

Pressione o botão: Luz de fundo

Pressione o botão e mantenha pressionado: Lanterna

Nível de Sensibilidade

Exibir Frequência

Indicador de Precisão

Modos de Pesquisa

Ajuste de Sensibilidade e Configurações (Menos/Mais)

Modo de Pesquisa

Todo tipo de Metal

Identificar/Detectar

Número de Identificação de Alvo

Indicador de Vibração

Indicador de Fones de Ouvido

Indicador de Áudio sem Fio

Indicador de Rastreamento do Equilíbrio do Solo

Pressione o botão: Ligar/desligar áudio sem fio

Pressione o botão e mantenha pressionado: Emparelhamento de áudio sem fio

Perfil de usuário*

Medidor de profundidade

Configurações

Pressione o botão: Vá para a próxima configuração

- Cancelar Ruído
- Equilíbrio de Solo
- Ajuste de Volume
- Nível Limite
- Tom de Alvo
- Aceitar/Rejeitar
- Velocidade de Recuperação

Configurações avançadas

Pressione o botão e mantenha pressionado: Alternar Configuração Avançada

- Volume do Tom
- Nível de Tom*
- Intensidade de Tom
- Quebra de Tom
- Tendência de ferro

Aceitar / Rejeitar

Frequência

* Apenas EQUINOX 900